

## Kruiser Premium Pack / Long Range etujousien vaihto

KMOSA1031

KMOSA1032


### Tarvittavat työkalut:

- Ruuvimeisseli PH2
- Kuusikoloavain 8 mm, 5 mm
- Siirtoleukapihdit
- Kiintoavain 17 mm, 14 mm, 10 mm

Ohjeaika: 50 min.




Irrota nuolen osoittamat kiinnitysruuvit (ruuvimeisseli ph2). Siirrä mittaristo sivuun.

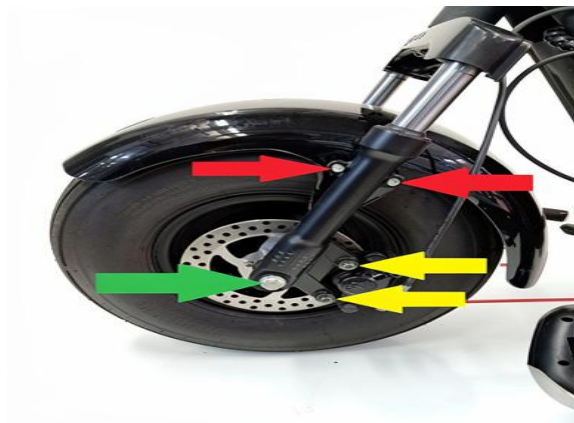


Irrota nuolten osoittamat kiinnityspultit (kuusiokoloavain 5 mm, 8 mm). Nosta ohjaustanko ja kannatin sivuun.

**Kannattimen irrotuksessa saattaa joutua käyttämään ulosvetäjää.**



Irrota etulokasuojan kiinnityspultit (kuusiokoloavain 5 mm, kiintoavain 10 mm). Irrota jarrusatulan kiinnityspultit (kiintoavain 10 mm). Irrota etuakseli ja etuvanne (kiintoavain 17 mm, 14 mm).





Irrota nuolen osoittama lukitusmutteri (siirtoleukapihdit). Tämän jälkeen etuhaarukka tippuu pois paikoiltaan.



Nosta haarukan suojus pois. Irrota nuolien osoittamat kiinnityspultit (kiintoavain 10 mm). Liu'uta jouset pois T-palasta.

**Uuden osan asennus käänteisessä järjestyksessä.**